

資産運用の航海に乗り出せ!!

新田ヒカルの日経225mini術

2007年6月27日 19時30分より

講師：新田ヒカル氏
ゲスト：山田章子氏



SBIセミナー

本資料はSBIセミナーが運営する本オンラインセミナー向けに参考情報を提供する目的により、新田ヒカル氏の協力により作成したもので、特定の商品への投資勧誘を目的としたものではありません。本資料は信頼性の高いとみなす情報に基づいて作成されておりますが、弊社及び新田ヒカル氏がその情報の正確性を保証するものではありません。又、当該意見・見通しは将来予告なしに変更される事があります。尚、本資料の無断転記、改訂、再配布などは禁じます。投資の最終決定はお客様ご自身の判断でお願いいたします。

皆さんの質問をお待ちしています

最後の質疑応答の時間に、皆様のご質問から
お答えします。

質問は、

inform@sbiseminar.jp まで！！

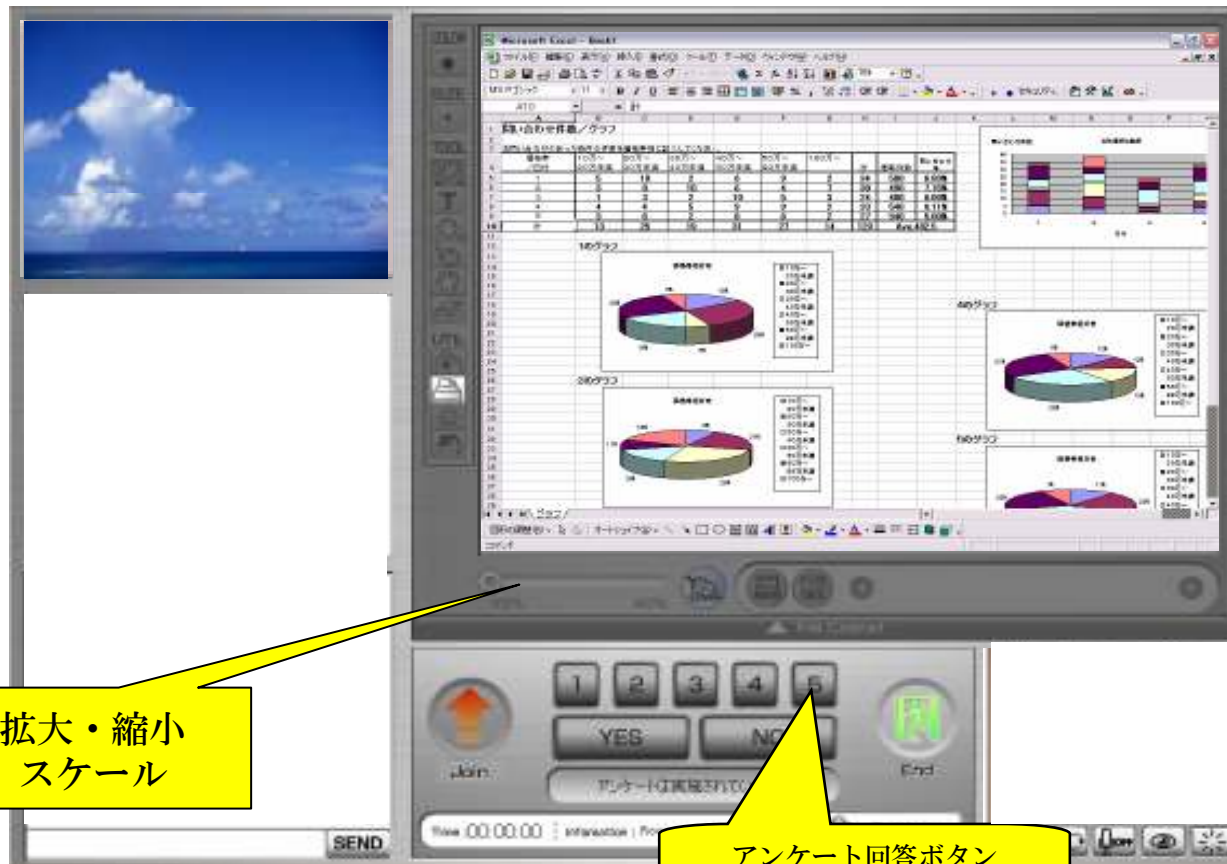
20：30まで受付ます。

画面のご説明

切替ができます

講師映像

ホワイトボード



拡大・縮小
スケール

アンケート回答ボタン

※質問は、inform@sbiseminar.jp までお気軽に！

アンケート

皆さんの投資経験をお伺いします。

株式投資のみ



1

先物取引のみ



2

株式投資・先物取引両方



3

どちらも行っていない



4

新田ヒカル氏の略歴

投資家。ファイナンシャルプランナー。
225先物を中心に2年連続で+500%を達成。
東京大学大学院工学系研究科にて
MOTを学ぶ。

【主な講演実績】

KOSEIアセットマネジメントスクール
SBIホールディングス主催セミナー

【連載執筆】

ネットマネー「快勝!225先物&mini」
またライフデザイン教室やブログを主宰。



※質問は、inform@sbiseminar.jp までお気軽に！

山田章子氏の略歴

生活経済ジャーナリスト
ファイナンシャルプランナー
趣味はゴルフ、着物、料理そして投資！

【著 書】

「素敵な株の見つけ方」ぱる出版
オール投資「わたしが歩けばネタにあたる」
「アキコの株友メール」連載中
その他エコノミスト「投資の達人」
マネージャパン、日経マネーなど多数。



※質問は、inform@sbiseminar.jp までお気軽に！

資産運用の航海に乗り出せ!!

新田ヒカルの日経225mini術

序章：1～4の宝箱のおさらい（日経225miniとは？）

1章：5の宝箱（ポイントを知り「技」を磨け！）

2章：6の宝箱（バランスを計り「体」を保て！）

3章：7の宝箱（冷静な判断で真の「心」を見極めろ！）

4章：資産運用の航海に旅立つ前に最終チェック!!

日経225miniの魅力

1. 少額投資が可能

miniであれば、6万円から投資可能。

2. ロング(買い)だけでなくショート(売り)も可能

上げ相場でも下げ相場でも利益を得ることができる。
株式投資の空売りは制約が多い。

3. 銘柄選びの必要がない

4000銘柄から投資対象を決める、「銘柄選び」という概念がない。ファンダメンタルズ分析の必要もない。

225mini=最もシンプルな投資対象

序章：1～4の宝箱のおさらい（日経225miniとは？）



ミニクイズより復習

新田ヒカルの
ワンポイントアドバイス付

さあ、ヒカル氏と日経225miniを学ぼう！

日経225miniクイズ

第1問 （全8問中）

「基本ルール編：1」

日経225先物では3月限・6月限・9月限(限月とは権利行使日が到来し、取引が終了する月日がいつであるのかを示しています。)あともうひとつの限月はどれでしょう？

(1) 10月 (2) 11月 (3) 12月 (4) 1月

序章：1～4の宝箱のおさらい（日経225miniとは？）

日経225の制度

■miniとラージ

日経225先物のことをminiに対応してラージと呼ぶ。
売買サイズの差は10倍で、単位は「枚」で表される。

■限月による銘柄構成

銘柄名は「日経225先物＋限月」の組み合わせ。

日経225先物取引では3・6・9・12月のうち直近の5つの限月を設定。

例：07年6月27日なら9月、12月、08年3月、6月、9月。

読みかた：限月が9月の先物の銘柄名は日経225 **9月限（くがつぎり）**

詳細や制度を学ぶには
大阪証券取引所のウェブサイトへ

<http://www.ose.or.jp/>



投資の心技体

1. 「心」

投資においては心理が85%。
人の判断は必ずしも合理的ではない(※)。
成功のマインド。人と同じでは勝てない。
論理力、集中力、素直さが大事。人格も重要。

※行動経済学、プロスペクト理論。ダニエル・カーネマン(ノーベル経済学賞)

2. 「技」

テクニカル指標。チャート分析。
どこで買い、どこで売るのか。

3. 「体」

資金管理。ロットサイジング。ロスカット。
一番大事なのは破産を避けること。二番目はリスク(資産の増減幅)とリターンのバランスを適切にすること。¹¹

資産運用の航海に乗り出せ!!

新田ヒカルの日経225mini術

序章：1～4の宝箱のおさらい（日経225miniとは？）

1章：5の宝箱（ポイントを知り「技」を磨け！）

2章：6の宝箱（バランスを計り「体」を保て！）

3章：7の宝箱（冷静な判断で真の「心」を見極めろ！）

4章：資産運用の航海に旅立つ前に最終チェック!!

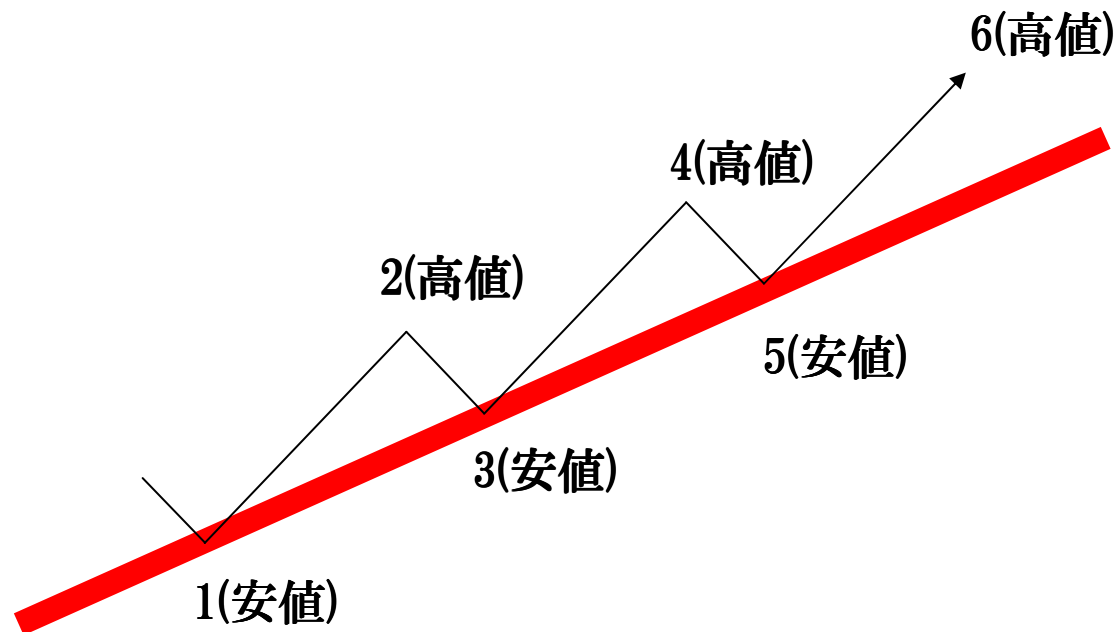
「技」テクニカルのポイント

1. 勝てる理由を10個挙げるよりも、
負けない理由を3個挙げる。
2. 売りと買いの両方を積極的に使う
二刀流！
3. エントリーに1分以上悩んだら危ない。
決断は10秒以内。

1章：5の宝箱（ポイントを知り「技」を磨け！）

「技」 売買ポイント

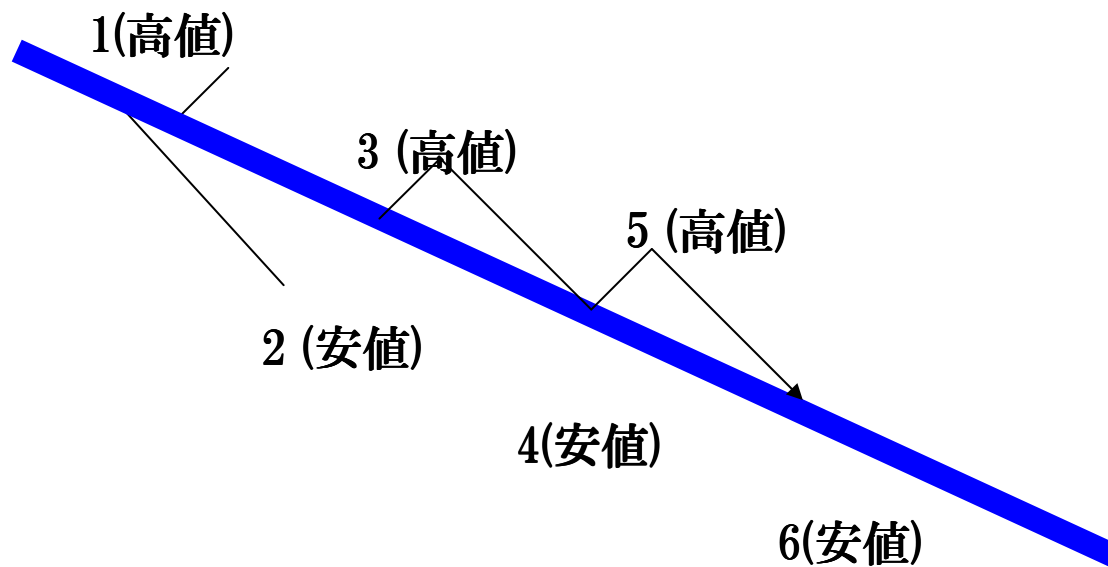
トレンドライン(アップトレンド)



1章：5の宝箱（ポイントを知り「技」を磨け！）

「技」 売買ポイント

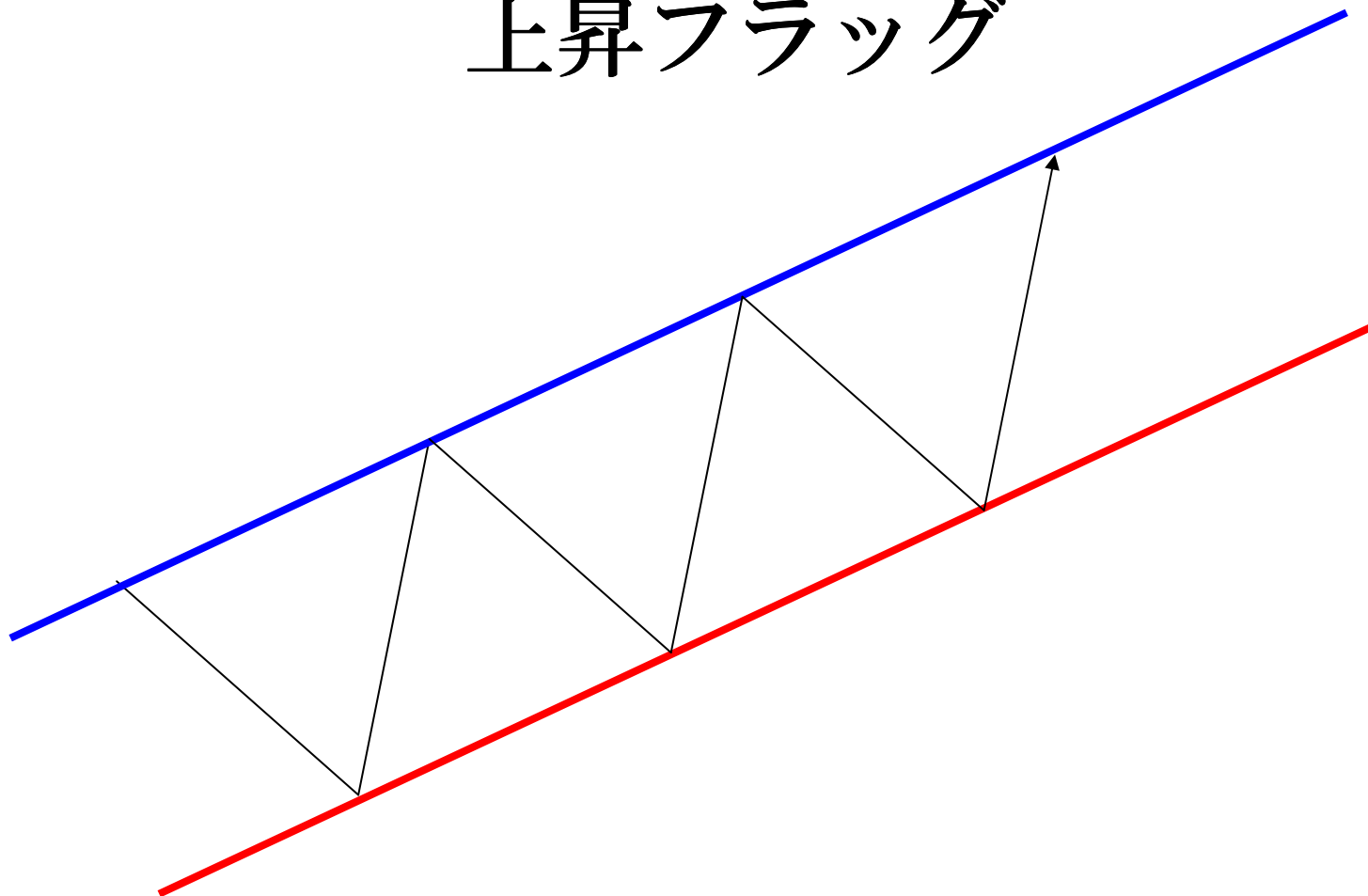
トレンドライン(ダウントレンド)



1章：5の宝箱（ポイントを知り「技」を磨け！）

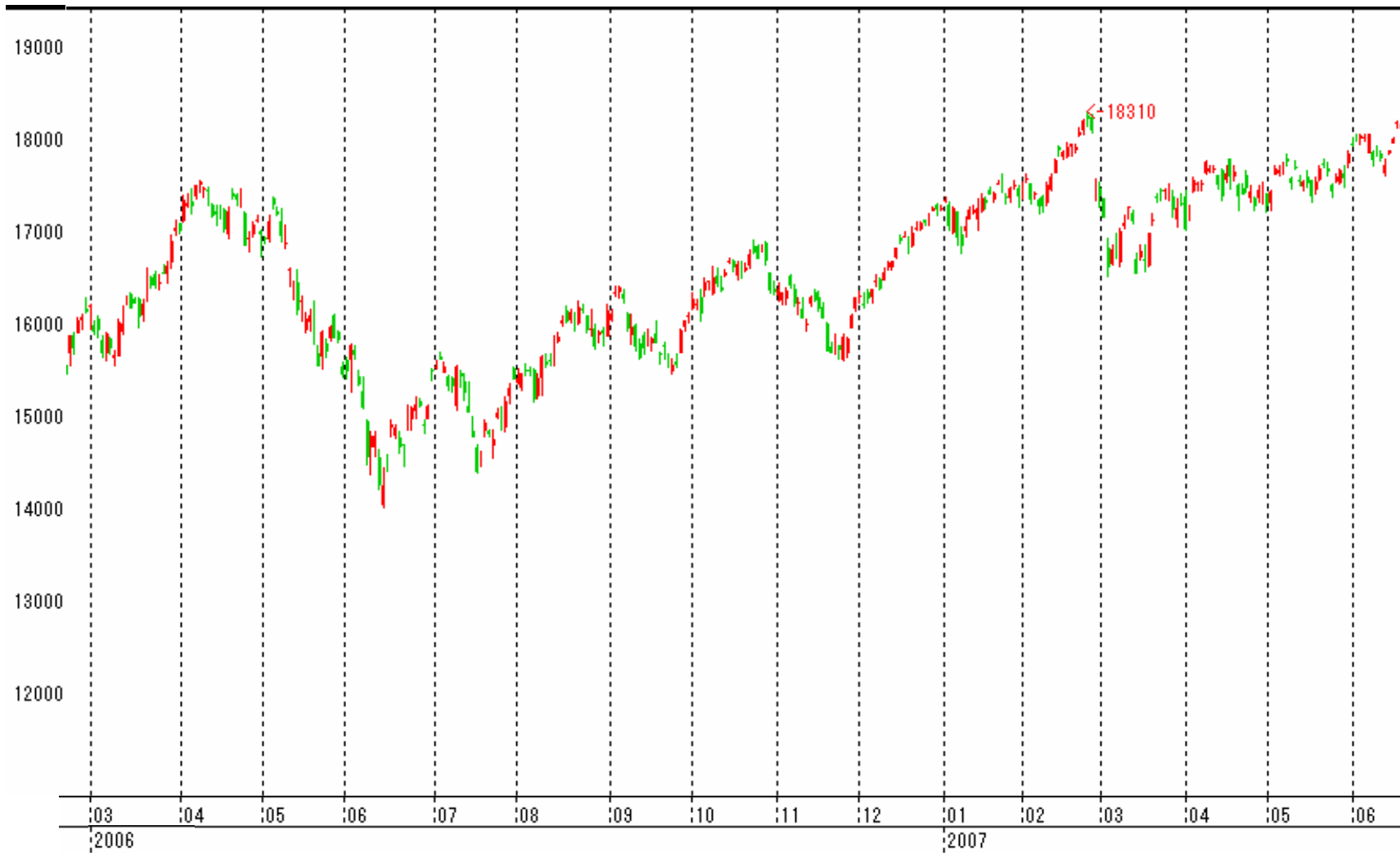
「技」売買ポイント

上昇フラッグ



1章：5の宝箱（ポイントを知り「技」を磨け！）

「技」 売買ポイント



1章：5の宝箱（ポイントを知り「技」を磨け！）

「技」 売買ポイント



1章：5の宝箱（ポイントを知り「技」を磨け！）

「技」 売買ポイント



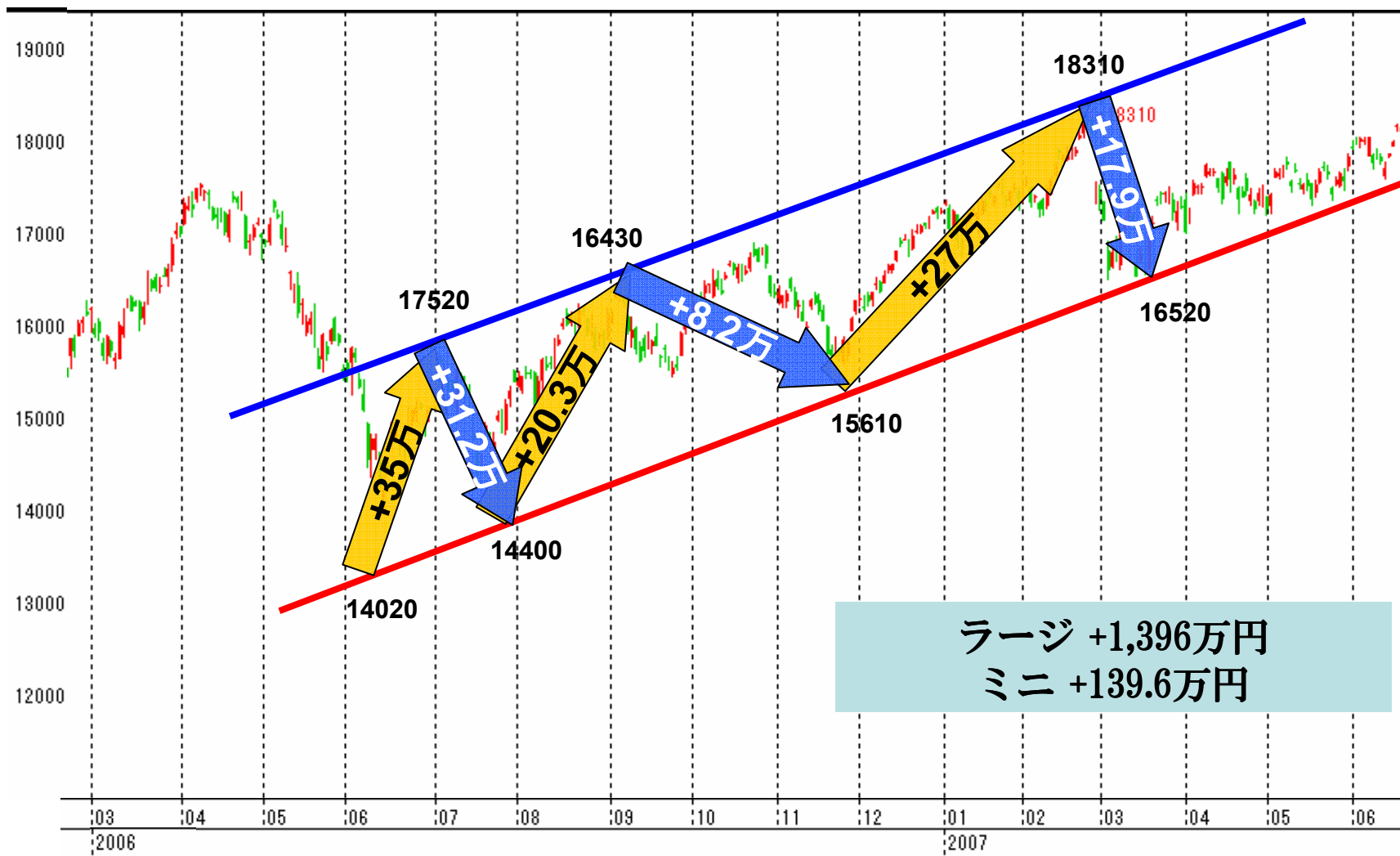
1章：5の宝箱（ポイントを知り「技」を磨け！）

「技」 売買ポイント



1章：5の宝箱（ポイントを知り「技」を磨け！）

「技」 売買ポイント



「技」テクニカルの問題

Q.1

移動平均線、ストキャステイクスなどたくさんさんのテクニカル指標がありますがどれが一番有効ですか？

「技」テクニカルの質問

A.1

どれが有効かではなく、どれが自分に合っているか。

” エントリーした瞬間に利益”
にする得意技を持つ。

1章：5の宝箱（ポイントを知り「技」を磨け！）

「技」テクニカルの質問

Q.2

一目均衡表の見方を教えて下さい。

1章：5の宝箱（ポイントを知り「技」を磨け！）

一目均衡表とは？

- 和名 一目均衡表
- 英名 Ichimoku kinko graph
- 使用データ ローソク足の高値、安値、終値
- 算出の概要
 - 転換線 過去9日の(高値+安値)/2
 - 基準線 過去26日の(高値+安値)/2
 - 先行スパン1 (転換値+基準値) /2 を26日先に移動
 - 先行スパン2 (過去52日間の高値+安値) /2 を26日先に移動
 - 遅行スパン 本日の終値を26日前に移動
 -
- 一般的な投資判断 現値が転換線を越えたら買い、転換線が基準線を上抜けたら買い、雲を抜けたら買いetc.

1章：5の宝箱（ポイントを知り「技」を磨け！）



「技」テクニカルの質問

A.2

転換線、基準線、雲とローソク足がクロスするタイミングは、転換の可能性が高いとされている。

1章：5の宝箱（ポイントを知り「技」を磨け！）

「技」テクニカルの質問

Q.3

売買の上達の秘訣は何ですか？

「技」テクニカルの質問

A.3

最初は上手くいかなくても諦めない。
長嶋さんも初打席は三振。上達するにつれ損失が減り、次第に利益が出るようになる。

夜中の虫歯がうずきが忘れられないくらい、チャートが頭から常に離れなくなったら本物。

資産運用の航海に乗り出せ!!

新田ヒカルの日経225mini術

序章：1～4の宝箱のおさらい（日経225miniとは？）

1章：5の宝箱（ポイントを知り「技」を磨け！）

2章：6の宝箱（バランスを計り「体」を保て！）

3章：7の宝箱（冷静な判断で真の「心」を見極めろ！）

4章：資産運用の航海に旅立つ前に最終チェック!!

2章：6の宝箱（バランスを計り「体」を保て！）

「体」ロスカット

1. ロスカットとは

損失を限定させること。損切り。勝率100%は不可能。勝率90%でも、10回に1回の負けが大きくなれば破産してしまう。ロスカットに躊躇して運良く戻っても、それは格好悪い勝ち方。潔い負けを選ぶ。

2. 逆指値とは

自動的にロスカットを行うことが可能な注文。ロングでもショートでも、ポジションを持ったら必ず逆指値注文を入れる。損失を限定することで、まずは生き残ること。

3. 中長期の場合はロスカットは不要？

ナンピンは有効？

225miniに中長期投資はないと思った方がいい。ナンピンは厳禁。ロング後に下がってしまったらナンピンせずに、一旦切ってから、反発してから再度ロングした方が効率がよい。

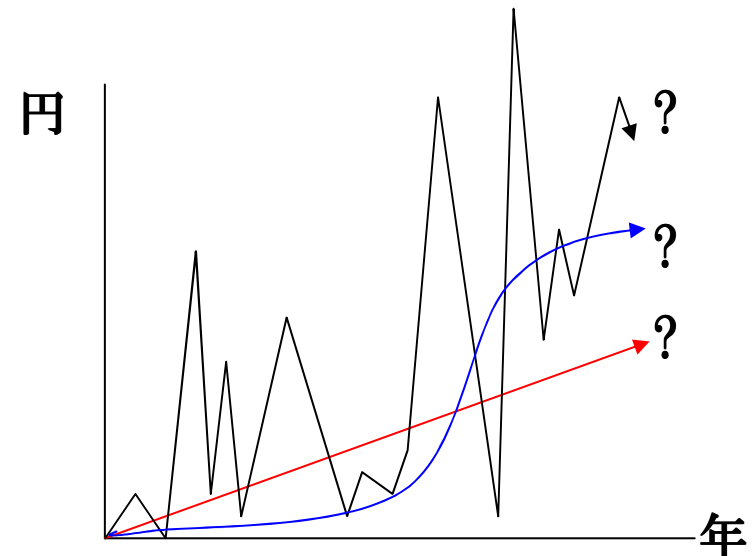
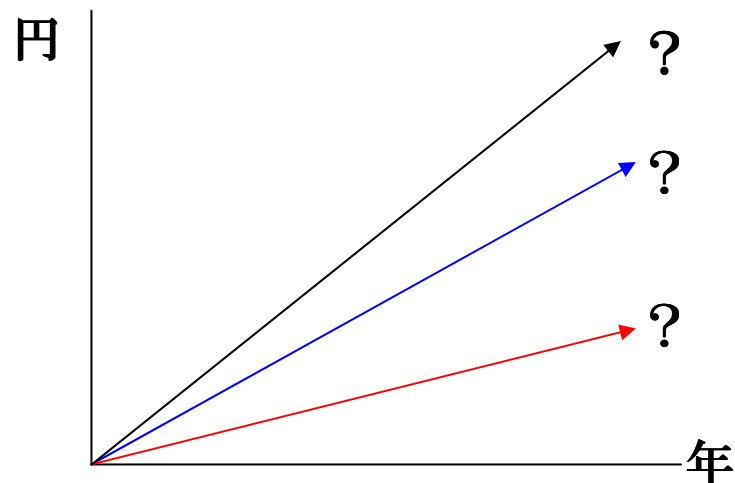
2章：6の宝箱（バランスを計り「体」を保て！）

「体」資金管理

・ 資金管理とは？

1回1回の売買で利益を出すことは重要だが、現実的には損切りも発生する。トータルで資産を増やすことが大事。いつまでにいくらにしたいかを決めて、目標とする資産曲線の傾きを決める。

傾きが決まったら、ボラティリティを安定させる。



2章：6の宝箱（バランスを計り「体」を保て！）

「体」複利運用

- ・ 複利運用の効用
投資の醍醐味は
複利運用にあり。
- ・ 利益のうちどの
くらいを消費に
回すのか。

	年利		
	10%	30%	50%
1年目	100	100	100
2年目	110	130	150
3年目	121	169	225
4年目	133	220	338
5年目	146	286	506
6年目	161	371	759
7年目	177	483	1,139
8年目	195	627	1,709
9年目	214	816	2,563
10年目	236	1,060	3,844
11年目	259	1,379	5,767
12年目	285	1,792	8,650
13年目	314	2,330	12,975
14年目	345	3,029	19,462
15年目	380	3,937	29,193
16年目	418	5,119	43,789
17年目	459	6,654	65,684
18年目	505	8,650	98,526
19年目	556	11,246	147,789
20年目	612	14,619	221,684

「体」消費について

研究費、設備投資、自己投資。

- 勉強代
- 書籍
- パソコン
- ネット接続料
- 携帯



「体」資産管理の質問

Q.1

mini 1枚を売買するのにいくら
必要ですか？

「体」資産管理の質問

A.1

ルール上は6万円程度だが、最低20万円は準備する。オーバーナイトしても破産だけは免れたい。含み損が出たら、キャッシュを補填する。

「体」資産管理の質問

Q.2

何枚くらいで売買するのがよい
ですか？

「体」資産管理の質問

A.2

資産があってもまずはminiを1枚から。

100回トレードして、その成績をまとめてからその後のロット(枚数)を考える。

「体」資産管理の質問

Q.3

ロスカットはどのくらいに設定すべきですか？

「体」資産管理の質問

A.3

ケースバイケース。5～30
ティックの間。資産の2～3%
が理想だが、資産が少ない内は
5%程度のリスクは取らざるを
得ない。

資産運用の航海に乗り出せ!!

新田ヒカルの日経225mini術

序章：1～4の宝箱のおさらい（日経225miniとは？）

1章：5の宝箱（ポイントを知り「技」を磨け！）

2章：6の宝箱（バランスを計り「体」を保て！）

3章：7の宝箱（冷静な判断で真の「心」を見極めろ！）

4章：資産運用の航海に旅立つ前に最終チェック!!

「心」トレード心理学

1. 利益と損失に対する認知の非対称性

ケーキを買って食べる喜び

ケーキを買って食べるはずだったが、落として食べられなくなった
悲しみ

「利少損大」から、「損少利大」へ。

2. 順張りでも逆張りでもいいが欲張りは儲からない

欲張ると、認知の歪みが大きくなる。

冷静な判断ができなくなる。特に損失が膨れたときは要注意。

3. 常識を疑ってみる。事実を観る。

「安い」「高い」は主観。ありのままを観る。

他人と同じでは利益は出ない。

資産運用の航海に乗り出せ!!

新田ヒカルの日経225mini術

序章：1～4の宝箱のおさらい（日経225miniとは？）

1章：5の宝箱（ポイントを知り「技」を磨け！）

2章：6の宝箱（バランスを計り「体」を保て！）

3章：7の宝箱（冷静な判断で真の「心」を見極めろ！）

4章：資産運用の航海に旅立つ前に最終チェック!!

あなたの投資度チェック

あなたは全ての宝を
手に入れました！
さあ、その力を
試してみましよう！！



日経225先物の週足チャートです。
押し目買い戦略を取る場合の、サポートライン(=下値支持線)として正しいのは次のどれでしょうか。

- 1.赤色の線
- 2.緑色の線
- 3.青色の線



日経225先物の週足チャートです。
押し目買い戦略を取る場合の、サポートライン(=下値支持線)として正しいのは次のどれ?

- 1.赤色の線
- 2.緑色の線
- ③青色の線

6月27日のセミナー開催時に資料をダウンロードされた方は、答が①になっている可能性があります。
正しくは、③です。

サポートラインとは、主な安値と安値を結んだ線のことです。
この線上で反発したら買うというのは、手堅い戦略の一つです。



日経225先物の日足チャートです。
ゴールデンクロスで買う戦略を採る場合、次の中で正しい買いタイミングはどれでしょうか。

- 1.赤色の矢印
- 2.緑色の矢印
- 3.青色の矢印



日経225先物の日足チャートです。

ゴールデンクロスで買う戦略を採る場合、次の中で正しい買いタイミングはどれでしょうか。

1. 赤色の矢印
2. 緑色の矢印
3. 青色の矢印

ゴールデンクロスとは、2本の移動平均線のうち、短期戦が長期戦を、下から上に上抜いたタイミングのことをいいます。以前はゴールデンクロスは買いとされていましたが、短期売買の場合それよりも早いタイミングで買った方が良いでしょうに思います。



日経225先物の日足チャートです。

デイトレード(=日計り売買)を行う場合、6月6日のチャートの形状では利益をあげづらいチャートパターンです。このようなパターンをなんというのでしょうか？

- 1.ペナント
- 2.フラッグ
- 3.ボックス



日経225先物の日足チャートです。

デイトレード(=日計り売買)を行う場合、6月6日のチャートの形状では利益をあげづらいチャートパターンです。このようなパターンをなんというのでしょうか？

- 1.ペナント
- 2.フラッグ
- 3.ボックス

3番のボックスです。この3つは見分けづらいのですが、ペナントは先が細く、フラッグは2本の線に傾きがあるのが特徴です。狭いボックスでは利益は上げづらいので様子を見るのが吉です。



4章：資産運用の航海に旅立つ前に最終チェック!!

質疑応答



質問 1

日経225mini&ラージは、よくギャップアップ、ギャップダウンして始まりますが、この寄り付後の相場への対応、戦略で具体的に有効な手法を教えてください。

質問 2

朝になるとダウが急落している
事があり、オーバーナイトは
ハイリスクかなと思いますが
日中急落も併せてリスク対策
について、お教えください。

質問 3

投資経験が浅いので
まずは株式からはじめて先物やFX
に進もうかなと思いますが、友人は
組み合わせて投資するのがいいと
います。アドバイス下さい。

質問4

日経miniの売買で<売>と<買>
両方を同時に買って置いて、
値下がり・値上がりに応じて
リスクヘッジと儲けを組み合わせ
したいと思いますが、いい考えで
しょうか？

本日はご参加ありがとうございました。

次回のオンラインセミナーは、
7月25日（水）開催予定です。

お楽しみに！！

本資料はSBIセミナーが運営する本オンラインセミナー向けに参考情報を提供する目的により、新田ヒカル氏の協力により作成したもので、特定の商品への投資勧誘を目的としたものではありません。本資料は信頼性の高いとみなす情報に基づいて作成されておりますが、弊社及び新田ヒカル氏がその情報の正確性を保証するものではありません。又、当該意見・見通しは将来予告なしに変更される事があります。尚、本資料の無断転記、改訂、再配布などは禁じます。投資の最終決定はお客様ご自身の判断でお願いいたします。