



2007年7月25日 20時00分より

講師：ダイボウチョウさん  
ゲスト：長谷川 希さん



本資料はSBIセミナーが運営する本セミナー向けに参考情報を提供する目的により、DAIBOUCHOU氏の協力により作成したもので、特定の商品への投資勧誘を目的としたものではありません。本セミナーの見解はDAIBOUCHOU氏の見解であり、SBIホールディングスの見解と相違する場合があります。本資料は信頼性の高いとみなす情報に基づいて作成されておりますが、弊社及びDAIBOUCHOU氏はその情報の正確性を保証するものではありません。又、当該意見・見通しは将来予告なしに変更される事があります。尚、本資料の無断転記、改訂、再配布などは禁じます。投資の最終決定はお客様ご自身の判断でお願いいたします。

皆さんの質問をお待ちしています

最後の質疑応答の時間に、皆様のご質問から  
お答えします。

質問は、

[inform@sbiseminar.jp](mailto:inform@sbiseminar.jp) まで！！

21:00まで受付ます。

# 画面のご説明

切替ができます

講師映像



ホワイトボード

拡大・縮小  
スケール

アンケート回答ボタン

※質問は、[inform@sbiseminar.jp](mailto:inform@sbiseminar.jp) までお気軽に！

## アンケート

皆さんの投資経験をお伺いします。

株式投資は未経験



1

株式投資入門者だ



2

ときどき相場を見ている



3

株は人生の一部である



4

## ダイボウチョウ氏の略歴

パソコンメーカー営業職を経て、2004年10月  
専業の個人投資家として独立。  
2000年5月に貯金200万円で株式投資を始め、  
2004年3月に資産1億円を達成、  
2005年12月に資産10億円を達成した。  
割安株に投資し、資産を5年半で500倍にした。



### 【主な著作】

宝島社「DAIBOUCHOU式サイクル投資法」

※質問は、[inform@sbiseminar.jp](mailto:inform@sbiseminar.jp) までお気軽に！

## 長谷川 希氏の略歴

のぞみ

レポーター・MC・司会・ナビゲーター・モデル  
などで幅広く活動中。

大学卒業後、証券会社で機関投資家担当の営業を  
経験。現在は株式会社ボアエージェンシー所属。

趣味は探索とネットトレード、旅。

モットーは

「Life is short. Enjoy Now !! 今を生ききる！」

### 【主な活動実績】

TVK（テレビ神奈川）の旅番組リポーター  
毎日映画社のビデオナレーション など他多数



※質問は、[inform@sbiseminar.jp](mailto:inform@sbiseminar.jp) までお気軽に！

無料

オンライン  
セミナー

資産形成の旅

「DAIBOUCHOU氏に学ぶ10億円の作り方」

第1章 D A I B O U C H O U式投資法とは？

第2章 ファンダメンタル分析

第3章 信用取引の仕組み

第4章 今株式投資が必要な理由

質疑応答

# 第1章 D A I B O U C H O U 式投資法とは？



# DAIBOUCHOU氏の投資の業績とポートフォリオ

今後も大膨張予定!

大台の10億円を突破!

不動産流動化ブームが到来

伊東に家を購入し、移住

ブラックメイの悲劇が起こる

不動産流動化関連銘柄への移行を始める

信用取引を開始

この頃から不動産投資を始める

ネット掲示板を通して

投資家の仲間に出会う

トヨタカローラ岐阜を購入

株式投資スタート

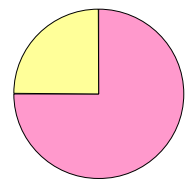


地味な株投資開始

不動産株に特化始める

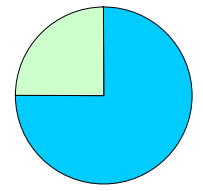
新興国（中国・ベトナム）投資開始

2000年夏～秋



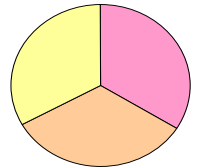
濃飛西濃運輸※、三洋信販、金下建設、サミー  
(各15～25%) トヨタカローラ岐阜※ 25%

2002年春頃



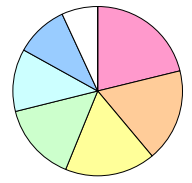
アーネストワン約75%、コナミエンターテイン  
メントジャパン※ 約25%

2003年春～夏



アーネストワン約33%、日本エスコンほか約33%、  
フージャーズコーポレーション約33%

2004年春頃

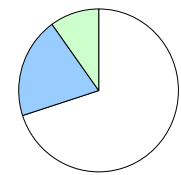


アセット・マネージャーズ約21%、アーネストワ  
ン約18%、フージャーズコーポレーション約17%、  
アーバンコーポレイション約10%、ファースト住  
建約15%、アドバンスクリエイト約12%、有楽土  
地約7%

2005年12月末

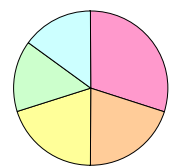
10億円達成！

信用取引分



各種不動産関連株約70%、ライブドア、その他バ  
リュウ株約20%、フージャーズコーポレーション  
約10%

現物分



パシフィックマネジメント約30%、ダヴィンチ・  
アドヴァイザーズ約20%、アーバンコーポレイ  
ション約20%、アセット・マネジメント約15%、  
アセット・インベスターズ約15%

※現在上場廃止。

### ①「割安」＋「成長」 2つの視点から銘柄を厳選する

- a.)割安（バリュー）株とは：過去の業績や資産、利益の実績から現在を評価するもの
- b.)利益が伸びていくことで未来に割安になると予想される銘柄

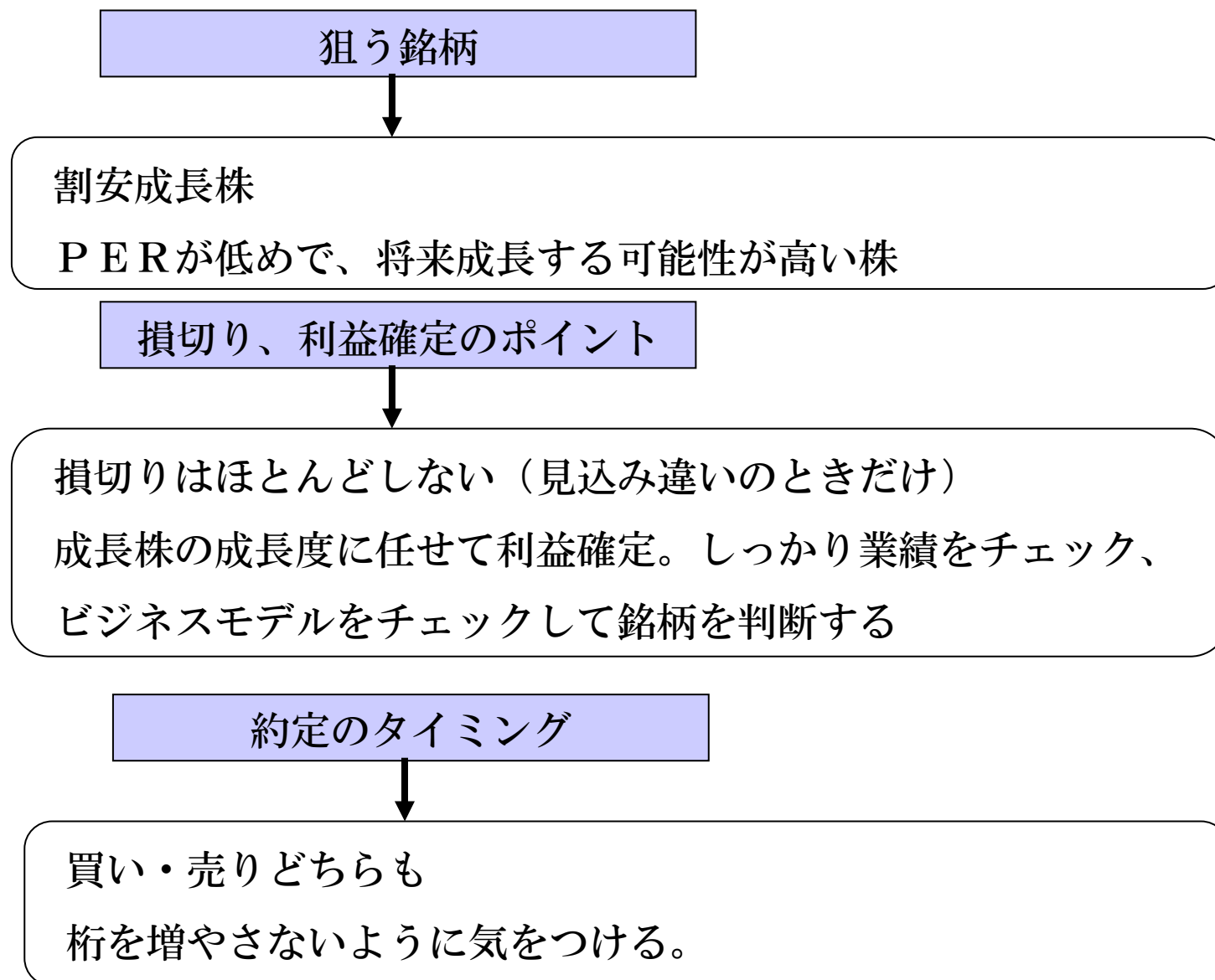
### ②あらゆるデータを使って銘柄を徹底分析

決算数字や中期経営計画、ビジネスモデルまで  
あらゆる角度から徹底的に銘柄を分析する

### ③信用レバレッジ投資

信用取引を使って、儲けを倍増させる。投資金額を広く浅くして  
しまうことで、儲けが漏れていくのを防ぐ

## DAIBOUCHOU式 売買スタンスのポイント





【お気に入りのツール】

椅子  
長く座っていても腰に負担がかからない椅子

ベネチアで買ったイタリア革の  
キーボードマット

ベトナムお土産の壁掛け



マウス（トラックボール）  
ロジクール社 Cordless Optical TrackMan  
ワイヤレスで光学式、使いやすく、便利。  
☆☆マニア向け

3つのスクリーン  
パフォーマンスの良いスクリーン  
決算書など一面に広げて読むのに使用。



- 9時 起床。朝食。録画したテレビ番組を見る。オープニングベルは最近観ません。
- 9時～11時 相場はほとんど見ない。雑誌取材、記事執筆など、執筆中心。たまに、  
売買注文。
- 11時 香港H株が始まるので、ヤフーファイナンス（米国）で状況確認。
- 12時 昼食。自転車でランチに行く。街並み調査も兼ねる。  
不動産株投資には大事。物件情報を見て、どの辺の、どんな雰囲気か連想できるのが理想。
- 13時 ベトナム株の相場が終了。終値を見て、1日の収益結果を確認。
- 16時 ベトナム株の売買注文をした時は、売買レポートが来るので、確認。
- 17時 香港H株も終了。終値を見て、1日の収益結果を確認。
- 19時～ 妻が会社から帰宅。団欒の時間。家で食事か外食。
- 25時 就寝



### Q：情報収集は？

執筆の仕事が無いときは、時間に限らず、ネットで情報収集しています。  
最近だと、ベトナム株やバルト三国株を中心に調べています。

### Q：新聞は読むの？

日経新聞は読んでいません。広範囲な記事から自分に合う記事を探すのも大変だし、読む時間が無いです。  
投資ネタを探すのはネットの方が便利だと思います。

### Q：好きなテレビ番組は？

テレビはテレビドラマや「行列のできる～」、「アンビリバボー」などで、録画して観ています。  
リラックスも大事ですし、株オタクだと世間からズレてしまいます。  
経済番組も多少興味がありますが、経験上、投資ネタが見つかる事が少なく、熱心には見ていません。  
ガイアの夜明けなどは良いと思いますが、ちょうど別のドラマと時間が重なるのが悩みの種です。

## DAIBOUCHOUさんの情報収集術

アナリ  
ストレ  
ポート

利点

- ・得意なセクション分野を持ち、専門知識から分析を行う。

留意点

- ・マンネリも多い。
- ・信じ過ぎない事が大事。

新聞  
雑誌  
四季報

利点

「四季報」会社の業績などが容易に比較対照できる。編集された情報で専門知識が得られる。

留意点

- ・一般紙は偏りもある。
- ・雑誌、四季報は出版まで時間がかかる。

ネット  
情報

利点

- ・無料が多い。
- ・最新の情報が手に入る。

留意点

- ・ガセネタも多い。
- ・鵜呑みにしない。

投資家  
友達

利点

- ・他の人の考え方が学べる。
- ・孤独な投資生活にならずにすむ。

留意点

- ・人の考えに引きずられることも。
- ・友人をなくす事もある。

## 第2章 ファンドメンタル分析

★☆☆ 初心者～幅広く参考になります



## これだけは知っておこう財務諸表

### 種類

1. 貸借対照表
2. 損益計算書
3. キャッシュフロー計算書

### 学ぶ目的

1. 企業の財務状況が分かる
2. 適切な投資先か判断できる
3. 利益がどこから生まれるか知る

財務諸表は株式投資の  
「共通言語」！  
理解できるようにしよう。

## 平成19年3月期 決算短信(連結・米国会計基準)



平成19年5月9日

上場会社名 **トヨタ自動車株式会社** 上場取引所 全国証券取引所  
 コード番号 7203 URL http://www.toyota.co.jp  
 代表取締役社長 渡辺捷昭  
 問合せ先責任者 経理部長 佐々木卓夫 TEL(0565)28-2121  
 定時株主総会開催日 平成19年6月22日(金) 配当支払開始予定日 平成19年6月25日(月)  
 有価証券報告書提出予定日 平成19年6月25日(月)

(百万円未満四捨五入)

### 1. 19年3月期の連結業績(平成18年4月1日～平成19年3月31日)

(1) 連結経営成績 (%表示は対前期増減率)

	売上高	営業利益	税金等調整前 当期純利益	当期純利益
	百万円 %	百万円 %	百万円 %	百万円 %
19年3月期	23,948,091( 13.8)	2,238,683( 19.2)	2,382,516( 14.1)	1,644,032( 19.8)
18年3月期	21,036,909( 13.4)	1,878,342( 12.3)	2,087,360( 19.0)	1,372,180( 17.2)

	基本1株当たり 当期純利益	希薄化後1株当たり 当期純利益	自己資本 当期純利益率	総資産 税引前利益率	売上高 営業利益率
	円 銭	円 銭	%	%	%
19年3月期	512 09	511 80	14.7	7.8	9.3
18年3月期	421 76	421 62	14.0	7.9	8.9

(参考) 繰分法投資損益 19年3月期 209,515百万円 18年3月期 164,366百万円

### (2) 連結財政状態

	総資産	純資産	自己資本比率	1株当たり純資産
	百万円	百万円	%	円 銭
19年3月期	32,574,779	11,836,092	36.3	3,701 17
18年3月期	28,731,595	10,560,449	36.8	3,257 63

### (3) 連結キャッシュ・フローの状況

	営業活動による キャッシュ・フロー	投資活動による キャッシュ・フロー	財務活動による キャッシュ・フロー	現金及び現金同等物 期末残高
	百万円	百万円	百万円	百万円
19年3月期	3,238,173	△ 3,814,378	881,768	1,900,379
18年3月期	2,515,480	△ 3,375,500	876,911	1,569,387

### 2. 配当の状況

	1株当たり配当金				配当金総額 (年間)	配当性向 (連結)	純資産配当率 (連結)
	中間	期末	末	年 間			
	円 銭	円 銭	円 銭	円 銭	百万円	%	%
18年3月期	35 00	55 00	90 00	292,141	21.3	3.0	
19年3月期	50 00	70 00	120 00	384,666	23.4	3.4	

### 3. 20年3月期の連結業績予想(平成19年4月1日～平成20年3月31日) (%表示は対前期増減率)

	売上高	営業利益	税金等調整前 当期純利益	当期純利益
	百万円 %	百万円 %	百万円 %	百万円 %
通 期	25,000,000( 4.4)	2,250,000( 0.5)	2,400,000( 0.7)	1,650,000( 0.4)

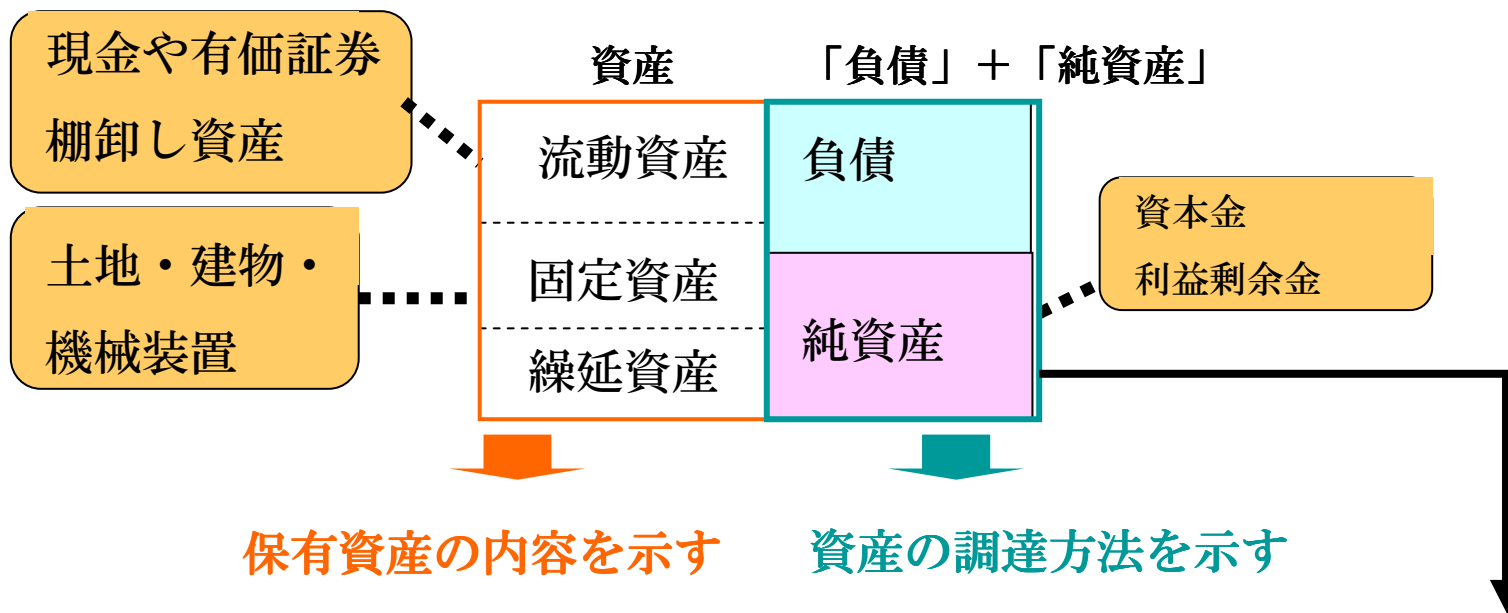
基本1株当たり予想当期純利益(通期) 515円96銭

## 確認内容

- 増収率、増益率  
→特に経常利益。前期比。
- 自己資本比率  
→過去からの推移を確認。
- 業績予想と進捗率  
→上方修正の可能性を探る
- ROE、ROA  
→成長率の基本指標。
- 事業別の売上と利益  
→何で儲けているのか？

# 貸借対照表から考えるポイント

【貸借対照表を簡易にすると・・・】



BPS(1株当たり純資産)=純資産額÷発行済株式数  
PBR(株価純資産倍率) =株価÷BPS

## キャッシュフロー (CF)

- 営業CF、投資CF、財務CFの3種類。
- 営業CFがマイナスなら、在庫や売掛金に要注意。  
=在庫や売掛金に問題が無い営業CFマイナスの企業は狙い目。
- 低金利、金余りの現状では、CFは軽視されがち。

**PBR** (Price Book-value Ratio=株価純資産倍率)

$$\begin{aligned} & \text{株価} && \text{1株当たりの純資産} \\ = & \frac{\text{株価}}{\text{1株当たりの純資産}} && = \frac{(\text{資産}-\text{負債})}{\text{発行株式数}} \end{aligned}$$

**PER** (Price Earning Ratio=株価純利益倍率)

$$\begin{aligned} & \text{株価} && \text{1株当たりの純利益} \\ = & \frac{\text{株価}}{\text{1株当たりの当期純利益}} && = \frac{\text{純利益}}{\text{発行株式数}} \end{aligned}$$

[参考]

**PEG**

PER/成長率

企業のビジネスモデルや収益性を考慮して成長率を出す。主観を入れないように注意！！

- 初心者や中長期投資家にPBRを利用した資産バリューストック投資がお勧め。

- 決算書を読む練習にする。

- 一般に、PBRが1倍以下の株を探せといわれている。

資産バリューストックとは、純資産に比べ株価が割安な株。(株式市場の見切り品)

予想PERは2期分を見るべし！

〔成長バリュー株〕

①市場は限定しない

②PBR 3倍以上

③PER 20倍以上

④会社四季報CD-ROM版で文章検索  
（「増益」など）

企業のホームページや決算短信、中期経営計画、有価証券報告書  
など、**さまざまなデータ**を使って企業の内容と将来性をチェック

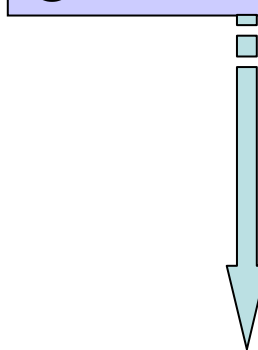
成長バリュー有望株

〔資産バリュー株〕

①市場は限定しない

②PBR 1倍以下

③PER 10倍以下



企業のホームページや決算短信、中期経営計画、有価証券報告書  
など、**さまざまなデータ**を使って企業の内容と将来性をチェック

資産バリュー有望株

初心者におすすめ

純資産に比べ株価が割安。（株式市場の見切り品。リスクもあり）

# 実際に試してみよう！スクリーニング実践！！

必要な条件・ファクターをご選択・ご入力の上、下記の【検索実行】ボタンをクリックしてください。

**条件設定**

| 条件なし | 大型優良型 | 成長型 | 割安優良型 | 逆張り型 | 値上がり追求型 |

**市場設定**

東証1部  東証2部・マザーズ  大証  大証ヘラクレス  JASDAQ  名証  福証  札証 ※複数選択可能

**投資金額設定**

0 万円以上 500 万円以内 ※金額の下限と上限は必ず指定してください

今回のスクリーニングは  
P E R 20倍以下、PBRが  
1.5倍以下で行った。

→ 現在の条件設定例:

※各条件・ファクターの項目をクリックすると、詳細説明が参照

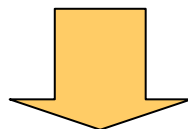
条件選択

- 短期ゴールデンクロス
- 中期ゴールデンクロス
- 短期デッドクロス
- 中期デッドクロス
- 短期一目均衡雲上抜け
- 中期一目均衡雲上抜け
- 短期一目均衡下抜け
- 中期一目均衡下抜け
- 年初来高値更新
- 年初来安値更新

ファクター	最小値	最大値	並替	並替重み	表示
PER (倍)	<input type="text"/>	20	なし <input type="button" value="v"/>	<input type="text"/>	<input checked="" type="checkbox"/>
PBR (倍)	<input type="text"/>	1.5	昇順 <input type="button" value="v"/>	1.0	<input checked="" type="checkbox"/>
配当利回り (%)	1	<input type="text"/>	なし <input type="button" value="v"/>	<input type="text"/>	<input type="checkbox"/>
ROE (%)	<input type="text"/>	<input type="text"/>	なし <input type="button" value="v"/>	<input type="text"/>	<input checked="" type="checkbox"/>
時価総額 (10億円)	<input type="text"/>	<input type="text"/>	なし <input type="button" value="v"/>	<input type="text"/>	<input type="checkbox"/>
今期経常利益変化率 (%)	10	<input type="text"/>	なし <input type="button" value="v"/>	<input type="text"/>	<input checked="" type="checkbox"/>
過去3年平均売上高変化率 (%)	5	<input type="text"/>	なし <input type="button" value="v"/>	<input type="text"/>	<input type="checkbox"/>
業績予想修正率 (%)	<input type="text"/>	<input type="text"/>	なし <input type="button" value="v"/>	<input type="text"/>	<input type="checkbox"/>
自己資本比率 (%)	<input type="text"/>	<input type="text"/>	なし <input type="button" value="v"/>	<input type="text"/>	<input checked="" type="checkbox"/>
株価25日移動平均からの乖離率 (%)	0	<input type="text"/>	なし <input type="button" value="v"/>	<input type="text"/>	<input checked="" type="checkbox"/>
株価75日移動平均からの乖離率 (%)	0	<input type="text"/>	なし <input type="button" value="v"/>	<input type="text"/>	<input type="checkbox"/>
1日平均売買代金 (100万円)	<input type="text"/>	<input type="text"/>	なし <input type="button" value="v"/>	<input type="text"/>	<input type="checkbox"/>
過去14日RSI	<input type="text"/>	<input type="text"/>	なし <input type="button" value="v"/>	<input type="text"/>	<input type="checkbox"/>
過去60日ボラティリティ (%)	<input type="text"/>	<input type="text"/>	なし <input type="button" value="v"/>	<input type="text"/>	<input type="checkbox"/>
ヒストリカル・ベータ	<input type="text"/>	<input type="text"/>	なし <input type="button" value="v"/>	<input type="text"/>	<input type="checkbox"/>
信用残/売買高レシオ	<input type="text"/>	<input type="text"/>	なし <input type="button" value="v"/>	<input type="text"/>	<input type="checkbox"/>

SBIイー・トレード証券 スクリーニング機能イメージ

# スクリーニング結果



No.	コード	会社名	株価	単位	PER	PBR	ROE	経利変化	25日乖離	自己資本
1	7284	盟和産業	387	1000	16.9	0.49	2.88	230.58	0.49	52.19
2	7830	パブリック	585	1000	7.5	0.57	7.58	22.62	2.58	46.31
3	9872	北恵	470	1000	17.4	0.57	3.28	12.55	2.98	44.13
4	5357	ヨータイ	364	1000	16.9	0.61	3.60	15.85	1.33	59.01
5	2498	ACKグループ	608	100	12.2	0.65	5.27	25.48	1.56	55.65
6	8144	電響社	1,050	1000	16.3	0.65	3.98	34.34	1.54	77.73
7	8226	理経	321	500	19.9	0.66	3.32	82.19	3.19	47.19
8	5658	日亜鋼業	548	1000	12.9	0.67	5.20	41.42	0.18	69.25
9	4113	田岡化学工業	280	1000	17.6	0.72	4.09	18.23	0.47	30.51
10	9964	アイ・テック	1,390	100	10.3	0.73	7.13	13.29	0.27	41.90
11	9061	富士物流	326	1000	17.0	0.75	4.44	17.27	0.82	37.43
12	4410	ハリマ化成	793	1000	15.0	0.78	5.18	15.29	0.73	57.71
13	4789	エス・イー・ラボ	299	1000	18.9	0.80	4.22	11.11	0.62	67.36
14	5951	ダイニチ工業	923	100	13.0	0.81	6.19	19.05	2.43	85.36
15	7727	オーバル	302	1000	17.2	0.81	4.72	11.62	8.14	55.24
16	6821	パーテックス スタン	1,750	100	12.9	0.81	6.31	20.77	15.08	67.09
17	6922	昭和情報機器	366	1000	12.6	0.83	6.58	529.21	0.53	32.87
18	9630	アップ	745	100	11.1	0.84	7.53	15.80	2.46	86.96
19	3423	エスイー	582	1000	13.1	0.85	6.43	11.71	0.50	45.29
20	6321	石川島運搬機械	550	1000	18.4	0.85	4.59	53.15	1.36	34.47



# 8798 アドバンスクリエイト

- 06/8/2 232000円→07/7/20 前日終値 53400円
- 11月22日に想定外の業績下方修正  
(経常利益 6億円黒字→約17億円赤字)
- 株価的に安い！と思っても、後付けで株価が安い理由が出る事もある。
- 過去の自分の判断を否定する勇気→損切り。
- 塩漬けせず、他の銘柄で挽回を狙うべき。
- 割安成長株投資はハイリスクハイリターン。

## 2688 レックス・ホールディングス

- 06/6/21 378000円→06/11/10 23万円でMBO
- 8月21日に特別損失発生。（経常利益27億円→10億円、純利益8億円→-13.4億円）
- 減損会計適用や監査法人厳格化で、特別損失発生リスク大。
- 月次報告は完全ではない。特殊要因あり。FCチェーン系は危険（タスコなど）。

## 2403 リンク・ワン

- 06/8/23 501000円→07/7/20 前日終値 85600円
- 12月25日にFC/直営事業失敗で下方修正。  
(経常利益3億39百万円→-3億93百万円、純利益1億59百万円  
→-14億47百万円)
- タスコやレックスなど、同業他社の不振に警戒すべきだった。  
→経営判断の失敗。
- コア事業「プロ店長事業」への回帰中だが、成長余力の無さが  
浮き彫りになった。
- 過去の成長実績に惚れるな。

## 8907 フージャースコーポレーション

5年前より継続して購入している株。

- 2002年10月10日 IPO 初値 21万円
- 2003年10月31日 東証2部上場 17851円
- 2004年9月1日 東証1部上場 87666円
- 2006年1月16日 史上最高値 205000円
- 現在の株価 7/20終値73900円

IPOから順調に上昇して、205000円まで上昇。

→業績予想の下方修正などにより、価格が下落。  
高値で売る難しさを実感。

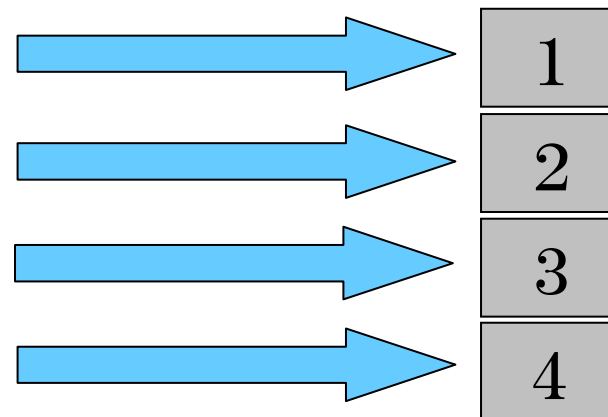
## 第2章まとめ

- 財務諸表に親しみ、企業の業績を知るべし。
- PBR、PERなどの指標を使ってスクリーニングし、割安成長株を見つけるべし。
- 株価を買いな、会社を買いえ。

# 君も10億円を手に入れられるか？！ DAIBOUCHOUさんに挑戦！クイズ

「低PER株」を購入する前の確認事項で正しいのは、次のうち、どれでしょうか？

1. 近々、業績が悪化して、減益になるかも？
2. 優先株や新株予約権など、潜在的な株式があるかも？
3. 近々、増資が発表されて、株式価値が希薄化するかも？
4. 1、2、3の全てを確認する必要がある。



## 第3章 信用取引の仕組み



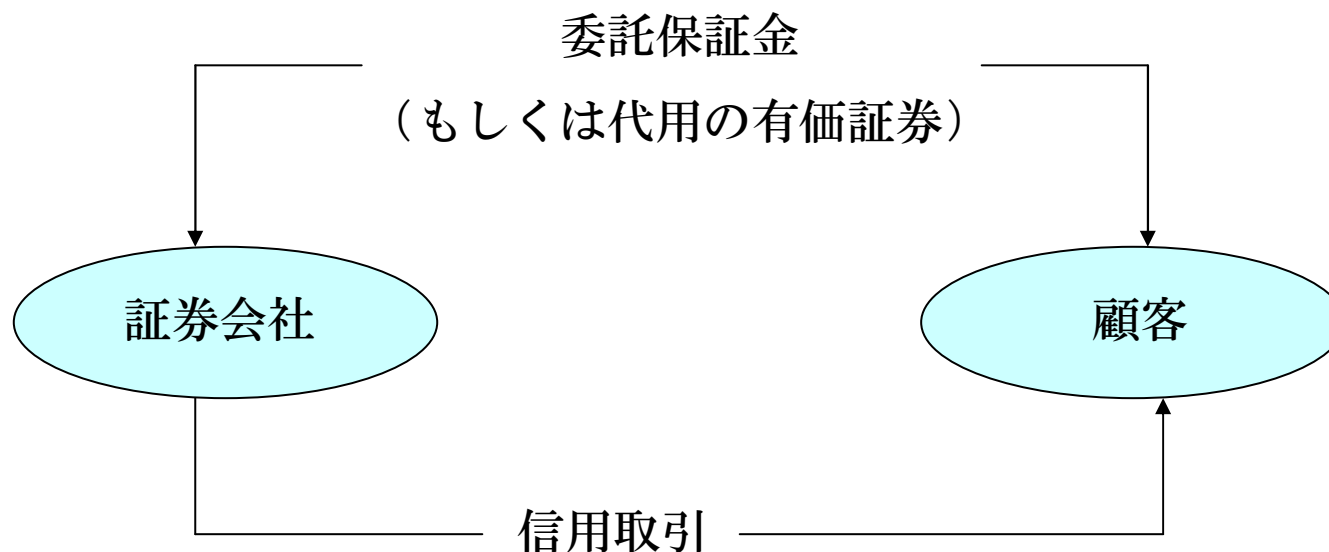
中級者向け・よく学んでから

まず、自分の投資スタンスを理解すべき。車に例えると・・・

- ・ **F1レーサー** : 成長株投資。信用取引。集中投資。
- ・ **安全運転** : バリュー株投資。現物株のみ。分散投資。



## 信用取引の仕組み



例：委託保証金=50万円、委託保証金率=30%

約15万円で50万円分の売買ができる

レバレッジを効かせる

1 : 2で信用取引開始の場合

25%増で1回点目 → 1.75 : 3.50



20%増で2回点目 → 2.80 : 5.60



17%増で3回点目 → 4.23 : 8.46



14%増で4回点目 → 6.00 : 12.00

DAIBOUCHOU式投資法  
「サイクル方式」

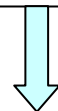
4回転によって、元本が6倍にまで跳ね上がる。

資産100万円、年利-10%の人が・・・

通常の取引をしていれば、
1年目 = 90万円
2年目 = 81万円
3年目 = 72万9000円
4年目 = 65万6100円
<hr/>
-34万3900円

1：2（300万円分運用）の高レバレッジで信用取引してしまうと、
1年目 = 270万円
2年目 = 243万円
3年目 = 218万7000円
4年目 = 196万8300円
<hr/>
元本一損失 = 3万1700円の赤字

信用取引はマイナスも大膨張させるので注意！



300万円 - 196万8300円 = 103万1700円の損失

元本の100万円を上回る損失でご破算！

(実際にはその前に最低委託保証金が維持できず、追証)

売買は信用取引分でやる

メリット＝現金を持たなくて済む。

手持ちの銘柄を売らずに、新しい株を買える

信用取引で売ったほうが税金が安く済む

10万円で10株購入

20万円で10株購入

30万円で10株購入



現物だと平均20万円30株という扱いになるが、信用取引なら30万円で購入した10株だけ売ることができる（＝利益確定が少ない→税額も低くなる）

資産膨張率とレバレッジの関係性

最低でも年10%の利益が必要。

目安としては年50%膨張→レバレッジ50%

年100%膨張→レバレッジ100%

資金が少ないときは高レバレッジ、増えれば低レバレッジに移行する

## 第4章 今株式投資が必要な理由

☆☆☆ 誰でも参考になるかも

投資資産

||

投資資金

投資を始めるのが遅くても、資金が2倍なら2倍長くやっている人にも追いつける

資金が少ない人ほど早く始めるべき！

×

パフォーマンス

資金や時間をかけなくても、成長率（＝株価上昇率）が高ければ巨大な資産が築ける

資産形成は早ければ早いほど得！

×

時間

資金が少ない人でも、プラスのパフォーマンスを続けられれば、お金持ちになれる

座右の銘

- ・資金量も大事。節約し、投資資金を増やす。
- ・バイアスに気をつける。中立を維持。

# 今から資産形成する人へのアドバイス

安定した余裕のある生活のために個人で資産形成しよう。

## ●今から資産形成を行う人

- ・資産が少ない人ほど早く資産形成を始める必要がある。
- ・「おまとめローン」に注意。低金利に見えるけれど・・・

## ●資産をもっと増やしたい人

- ・税金対策は信用取引で節税。
- ・3000万円の投資→信用取引で3倍のリバレッジをかければ1000万円分の税金ですむ。
- ・個別銘柄の探し方が難しい。
- ・詐欺に注意。

## おすすめの書籍

- 『ピーター・リンチの株で勝つ』  
ピーター・リンチ、ジョン・ロスチャイルド著 ダイアモンド社
- 『マネーの公理』 マックス・ギュンター著 日経BP社

## 旅行

- 旅先で株価を見る便利なツール

Yahoo!ファイナンスのポートフォリオ

コード	時価総額	名称	始値	高値	安値	取引値	前日差	売気配	買気配	出来高	保有数	時価	前日差	損益		
<a href="#">7203</a>	27,399,881百万円	トヨタ自動車(株)	7,530	7,630	7,530	10:16 <b>7,590</b>	+50	---	---	1,917,900	---	---	+0.66%	---		
<a href="#">8868</a>	449,188百万円	(株)アーバンコーポレーション	2,045	2,060	1,963	10:16 <b>1,981</b>	-99	---	---	1,969,300	---	---	-4.76%	---		
<a href="#">8874</a>	157,873百万円	(株)ジョイント・コーポレーション	3,690	3,710	3,550	10:11 <b>3,600</b>	-80	---	---	118,600	---	---	-2.17%	---		
<a href="#">8907</a>	24,133百万円	(株)フージャースコーポレーション	73,800	75,000	73,800	10:15 <b>74,000</b>	-400	---	---	285	---	---	-0.54%	---		
<a href="#">2403</a>	1,538百万円	(株)リンク・ワン	86,000	87,000	85,600	9:58 <b>87,000</b>	+3,400	86,000	---	11	---	---	+4.07%	---		
ポートフォリオ - タイ【合計】												¥0	¥0	---	¥0	---

出典：Yahoo!ファイナンス ポートフォリオ  
<http://quote.yahoo.co.jp>

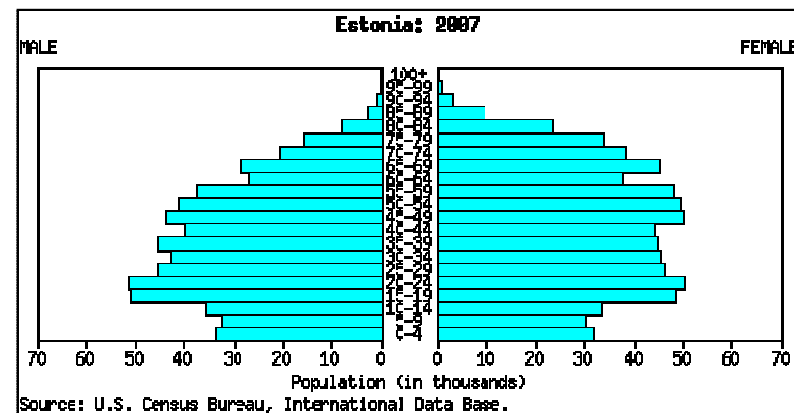


# バルト3国



## エストニア共和国

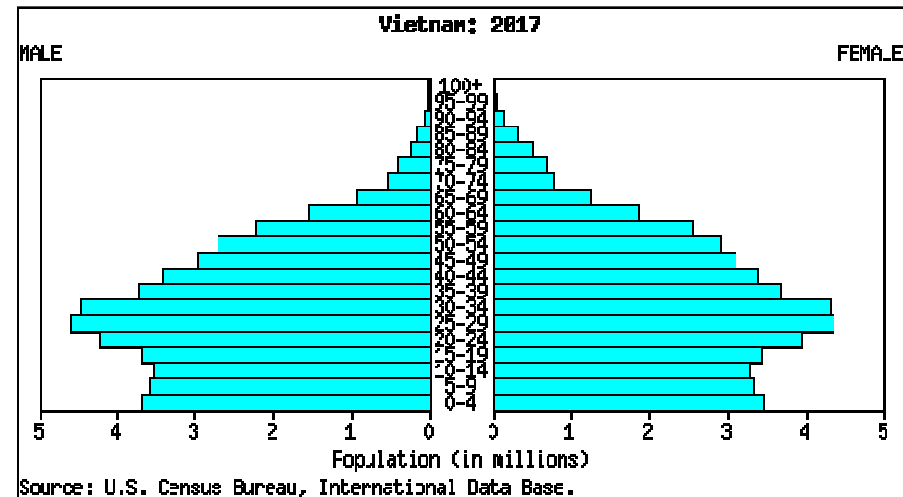
- EU・WTOに加盟。ただし、ユーロは未導入。
- 2007年4月失業率4.7%、人口約140万人、2006年GDP実質成長率11.4%。
- 産業の中心は製造業、IT、バイオ。
- ロシア依存型貿易からの脱却



# ベトナム



- 2006年度実質成長率7.8%
- 人口8423万人（世界第12位）、社会主義政体。
- 2007年1月世界貿易機構(WTO)に加盟。
- 地下鉄などインフラの整備も始まる。
- 外国人投資家の急激な株式売買により政府による規制の可能性あり。
- 高い人口増加率に支えられた経済成長



## 質疑応答コーナー①

- 株を始めて約一年半。当初は売買益がわずかばかりでもありましたが、最近は持ち株ほとんどが買い値よりかなり下がって塩漬け状態になっています。売るに売れない株価になり、塩漬けになったまま保有していますが、株価が持ち直すままで保有しておこうか、それとも損失は大きいと思い切って損切りをしてしまおうか、どうしようかと迷っています。適切なご示唆をお願い致します。

## 質疑応答コーナー②

- 1億円あったと仮定すると、どうアクションすれば良いでしょうか?結構、臆病者だったりします。

## 質疑応答コーナー③

- 毎日、パソコンにかじりついてすこしの差益を狙っても、手数料倒れになると思うのですが、いかがですか？

## 質疑応答コーナー④

- 不動産流動化銘柄、アセットインベスターズなどは今後の成長期待からみても超割安にみえますが、現在の投資判断はいかがですか？

本日はご参加ありがとうございました。

次回のオンラインセミナーは、  
**8月29日（水）**開催予定です。

お楽しみに！！

本資料はSBIセミナーが運営する本セミナー向けに参考情報を提供する目的により、DAIBOUCHOU氏の協力により作成したもので、特定の商品への投資勧誘を目的としたものではありません。本セミナーの見解はDAIBOUCHOU氏の見解であり、SBIホールディングスの見解と相違する場合があります。本資料は信頼性の高いとみなす情報に基づいて作成されておりますが、弊社及びDAIBOUCHOU氏がその情報の正確性を保証するものではありません。又、当該意見・見通しは将来予告なしに変更される事があります。尚、本資料の無断転記、改訂、再配布などは禁じます。投資の最終決定はお客様ご自身の判断でお願いいたします。

SBIセミナー（SBIホールディングス株式会社）

